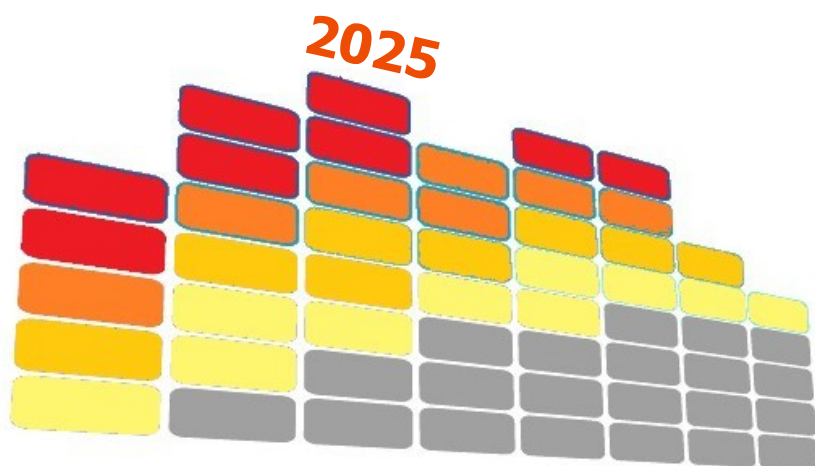


Biblioteca e archivio storico



COMPETENZE DEL SERVIZIO BIBLIOTECA E ARCHIVIO STORICO

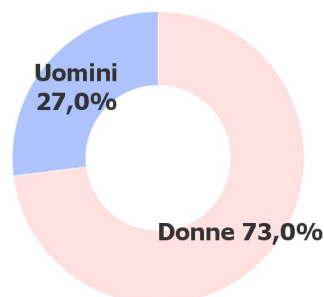
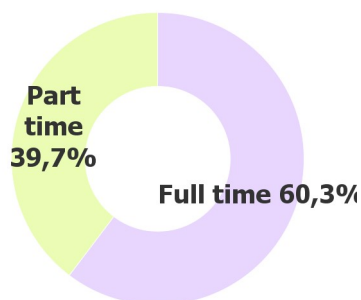
- Cura, secondo le finalità e le disposizioni della normativa nazionale e provinciale e del relativo regolamento comunale, i servizi bibliotecari e archivistici del Comune di Trento, la promozione e valorizzazione degli stessi, assicurando il servizio al pubblico tramite la Biblioteca comunale, la sede centrale, le sedi e i servizi sul territorio e, l'Archivio storico.
- Coordina le iniziative di promozione e valorizzazione della cultura, del patrimonio bibliotecario e della documentazione archivistica comunale. Coordina il sistema bibliotecario, la conservazione e la valorizzazione del patrimonio librario comunale e la promozione e la valorizzazione della pubblica lettura. Presidia e coordina le diverse strutture e sedi bibliotecarie e il patrimonio documentale, mediante i rispettivi responsabili delle diverse sedi e sezioni.
- Gestisce il servizio di informazione e di documentazione anche tramite sezioni specializzate o per particolari categorie di utenti, mediante l'utilizzo dei nuovi mezzi e strumenti tecnologici. Favorisce, promuove e valorizza la lettura fornendo strumenti per l'educazione permanente, l'informazione, l'aggiornamento e lo studio, l'organizzazione di eventi e di iniziative per i cittadini. Gestisce e conserva la documentazione presso la biblioteca e l'archivio storico come luoghi di valorizzazione della memoria storica cittadina e del territorio trentino e, parzialmente, della storia della cultura scritta nonché si propone come agenzia bibliografica per la produzione locale, anche quale istituto titolare delle copie delle pubblicazioni di deposito legale per il Trentino.
- Gestisce l'archivio storico, composto da fondi librari e da documenti esauriti da oltre 40 anni prodotti dall'Amministrazione comunale, dagli archivi dei Comuni annessi al Comune di Trento e dagli archivi aggregati, mediante servizi di informazione, consultazione, riproduzione. Cura l'archiviazione e conservazione dei documenti e le attività connesse, implementando la digitalizzazione dello stesso in sinergia con l'archivio di deposito e con il supporto del Servizio Innovazione e transizione digitale.

Personale assegnato al Servizio BIBLIOTECA E ARCHIVIO STORICO

31/12/2025	Dirigente	D base	C evoluto	C base	B evoluto	B base	A	Totale
Dirigente e staff	1							1
Servizi al pubblico e organizzazione		3	15	22	2		11	53
Gestione risorse		3		2	2	2		9
TOTALE PERSONALE	1	6	15	24	4	2	11	63
personale equivalente	1,0	5,8	13,3	22,5	3,7	2,0	8,9	57,3
part time		1	9	8	1		6	25
età media								54
donne		4	15	16	2		9	46

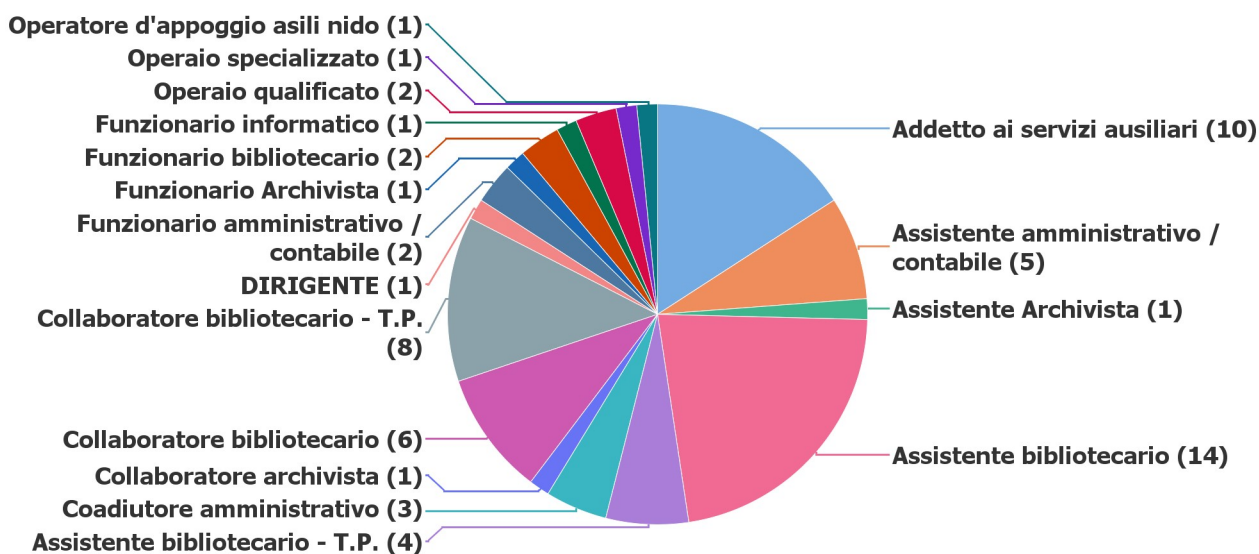
Orario di lavoro

Full time	38
Part time	25



Distribuzione di genere

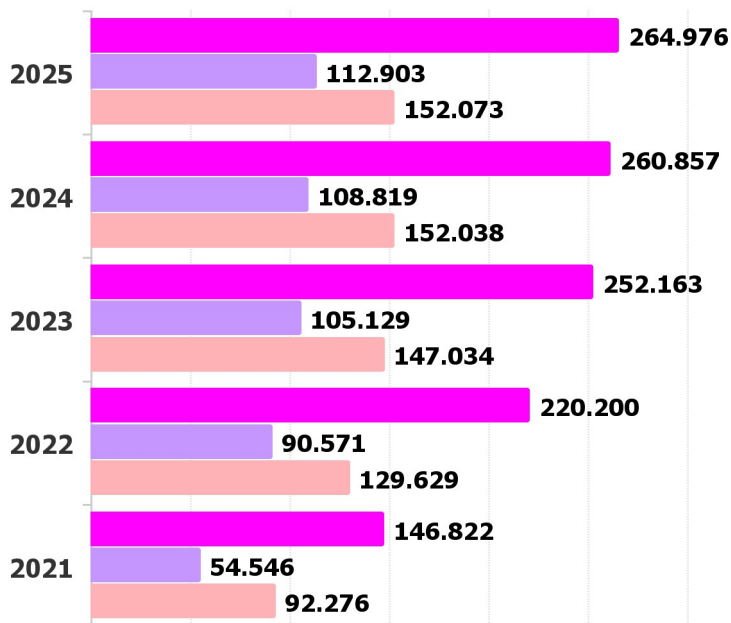
Donne	46
Uomini	17



BIBLIOTECA E ARCHIVIO STORICO

17.001.000 Biblioteche e Archivio Storico

Prestiti

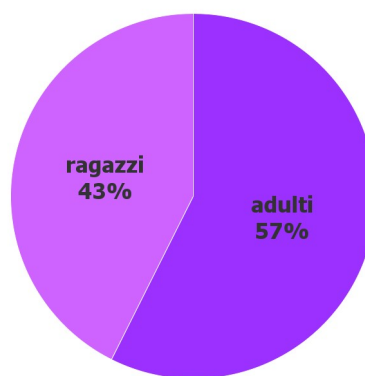


Nel 2019 i prestiti sono stati complessivamente 313.723

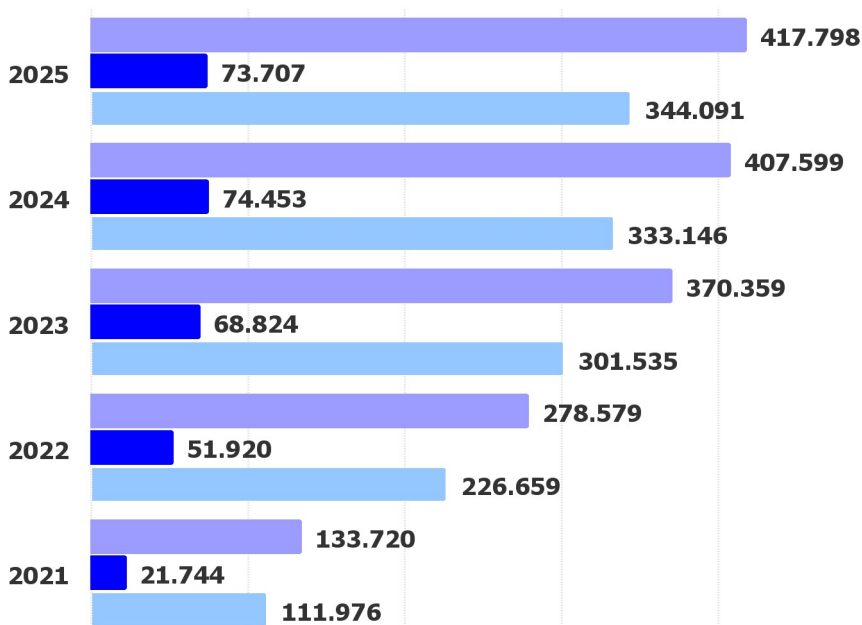
Prestito digitale



- Prestiti
- di cui prestiti ragazzi (0-14)
- di cui prestiti adulti



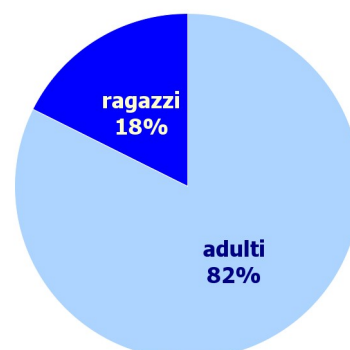
Presenze pubblico



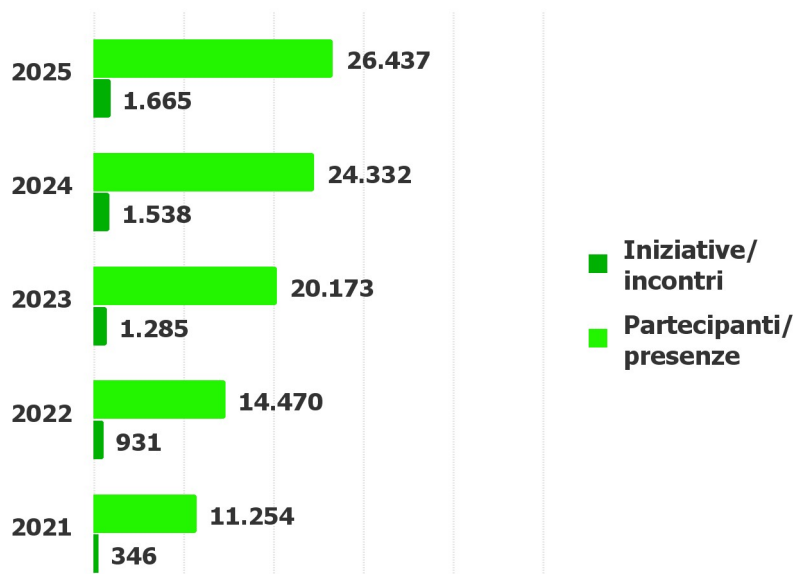
Nel 2019 le presenze sono state complessivamente 507.860

Presenze in biblioteca

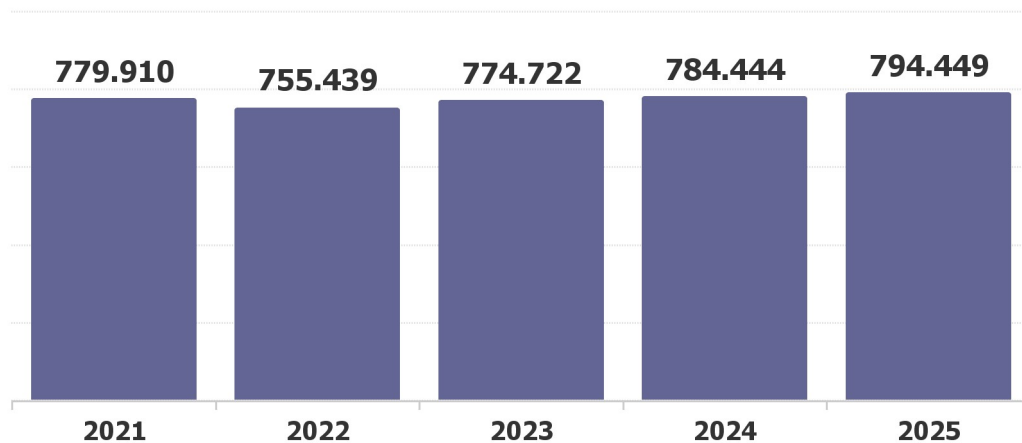
- Presenze pubblico
- di cui presenze ragazzi
- di cui presenze adulti



Iniziative organizzate



Patrimonio bibliografico



17.001.000 Biblioteche e Archivio Storico

Codice	apertura		2021	2022	2023	2024	2025
1785	Ore di apertura effettive	Ore	16.859	15.969	16.315	16.592,5	16.883

Cod. 1785: il dato comprende le ore di apertura delle sedi periferiche e le ore di apertura della sede centrale con riferimento alle sezioni Sala Manzoni e Archivio Storico. Il calo delle ore di apertura nel 2022 è dovuto alla nuova e diversa organizzazione degli ex punto di prestito, passati alla gestione dei Beni Comuni e riorganizzati con più ampie finalità socio-culturali accanto al tradizionale prestito di libri. Inoltre nel 2021 a causa delle restrizioni dovute al Covid sono state sperimentate forme alternative di apertura delle sedi che hanno alterato l'orario tradizionale, tornando alla normalità nel 2022.

Codice	iniziative		2021	2022	2023	2024	2025
1364	Iniziative organizzate/incontri	NR.	346	931	1.285	1.538	1.665
2442	di cui iniziative per adulti	NR.	99	168	432	420	419
2443	di cui iniziative per ragazzi	NR.	247	763	853	1.118	1.246
1365	Partecipanti/presenze alle iniziative culturali	NR.	11.254	14.470	20.173	24.332	26.437
1366	di cui partecipanti alle iniziative adulti	NR.	3.797	1.992	4.727	5.731	6.324
1367	di cui partecipanti alle iniziative ragazzi	NR.	7.457	12.478	15.446	18.601	20.113
6538	Visite di gruppi scolastici e nidi	NR.			245	272	186
6539	Partecipanti alle visite di gruppi scolastici e nidi	NR.			2.793	4.239	2.982

Codice	patrimonio bibliografico		2021	2022	2023	2024	2025
1385	Inserimenti a catalogo (copie)	NR.	16.435	17.309	18.308	17.107	16.717
1345	Documenti in dotazione al 01.01	NR.	784.087	779.910	755.439	774.722	784.444
1378	Scarti documenti/volume anno precedente	NR.	18.110	25.784	0	5.884	8.769
1379	Patrimonio bibliografico disponibile agli utenti al 31.12	NR.	779.910	755.439	774.722	784.444	794.449
5692	Documenti in lingua straniera	NR.	7.486	7.472	14.648	15.205	16.204

Cod. 1378: Il valore dell'anno 2023 è nullo per modifica della normativa per cui si è in attesa di autorizzazione allo scarto da parte della Soprintendenza per i Beni Culturali.

Cod.1379: il dato comprende il valore ricavato dall'elaborazione CBT (Catalogo Bibliografico Trentino) + i volumi non in CBT (catalogo generale a schede e catalogo collezione francescani). Può quindi esistere una sfasatura tra il totale del patrimonio bibliografico e il calcolo matematico tra documenti + le acquisizioni (da CBT) - gli scarti (da determina).

Cod.5692: Dal 2023 è stata adottata una nuova modalità di conteggio per cui il valore include la dotazione di libri in lingua originale straniera dell'intera BTC (anche delle sedi periferiche).

Codice	presenze		2021	2022	2023	2024	2025
1347	Presenze pubblico	NR.	133.720	278.579	370.359	407.599	417.798
2440	di cui presenze adulti	NR.	111.976	226.659	301.535	333.146	344.091
2441	di cui presenze ragazzi	NR.	21.744	51.920	68.824	74.453	73.707

Tutti gli utenti di Via Roma - sede centrale sono conteggiati come adulti e tutti gli utenti della Biblioteca Bambini - Palazzina Liberty sono conteggiati come ragazzi

Codice	prestiti		2021	2022	2023	2024	2025
1350	Prestiti	NR.	146.822	220.200	252.163	260.857	264.976
1351	di cui prestiti adulti	NR.	92.276	129.629	147.034	152.038	152.073
1352	di cui prestiti ragazzi (0-14)	NR.	54.546	90.571	105.129	108.819	112.903
1789	Prestito intersistema: volumi movimentati	NR.	25.746	30.742	31.790	36.886	41.420
1792	Prestito interbibliotecario:volumi movimentati	NR.	12.024	11.867	16.129	18.082	17.416
1793	di cui dati	NR.	5.484	4.676	7.064	8.724	7.703
1794	di cui avuti	NR.	6.540	7.191	9.065	9.358	9.713
5630	Prestiti documenti in lingua straniera	NR.	1.893	2.489	7.529	7.298	6.771
1353	Iscritti attivi al prestito al 31/12	NR.	14.929	19.479	21.966	22.688	22.930
3359	Iscritti effettivi al prestito al 31/12	NR.	12.598	16.393	18.474	18.886	19.194

Tutti i prestiti di Via Roma - sede centrale sono conteggiati come adulti e tutti i prestiti della Biblioteca Bambini - Palazzina Liberty sono conteggiati come ragazzi.

Cod. 1789 Prestito intersistema: volumi movimentati: vengono conteggiate tutte le movimentazioni sia in uscita (quando il volume esce dalla biblioteca) che in entrata (quando lo stesso volume entra in un'altra biblioteca)

Cod.1353: modalità di conteggio degli utenti iscritti al prestito: si sommano gli iscritti di ogni sede della biblioteca (sia la centrale di via Roma che le singole periferiche). Dal 2022 non vengono più conteggiati gli utenti dei punti di prestito, passati alla gestione dei Beni Comuni. Con questo sistema un utente che frequenta più di una biblioteca viene conteggiato più volte. Per una versione il più possibile attendibile alla situazione reale, anche se non in linea con il metodo utilizzato finora, si considerano gli iscritti al prestito del Servizio Biblioteca nel suo insieme, di modo che un utente è conteggiato una sola volta, anche se prende a prestito libri in più di una biblioteca (Cod.3359 iscritti effettivi al prestito al 31/12).

Codice	strutture		2021	2022	2023	2024	2025
1339	Sedi/sezioni centrali	NR.	6	6	6	6	6
1340	Sedi/sezioni periferiche	NR.	15	11	11	11	11
387	Superficie utile a disposizione	MQ	9.504,05	9.504,05	9.193,27	9.193,27	9.193,27
1341	di cui sede centrale (Via Roma)	MQ	5.240	5.240	5.240	5.240	5.240
1342	di cui sedi periferiche	MQ	2.973,05	2.973,05	2.662,27	2.662,27	2.662,27
1343	di cui archivio storico	MQ	358	358	358	358	358
2679	di cui deposito di via Maccani	MQ	526	526	526	526	526
6249	di cui deposito "ex S. Chiara"	MQ	407	407	407	407	407
657	Posti disponibili (capacità ricettiva)	NR.	873	791	791	791	791

Cod. 1340: nelle 11 sedi è compreso il Bibliobus e la Palazzina Liberty. Il calo di 4 sedi rispetto al 2021 è dovuto alla diversa gestione dei punti di prestito tramite Beni Comuni.

Codice	consultazioni		2021	2022	2023	2024	2025
1360	Richieste di consultazione (da deposito e da sezioni di conservazione e locale)	NR.	9.043	7.658	9.555	10.972	9.217

Codice	accesso a internet		2021	2022	2023	2024	2025
2863	Utilizzo internet	Ore	249	689	645	529	526

Codice	indicatori		2021	2022	2023	2024	2025
3549	Media dei prestiti (prestiti per iscritti effettivi)	NR.	11,65	13,43	13,65	13,81	13,81
3550	Indice di impatto: iscritti effettivi sulla popolazione	%	10,61	13,78	15,5	15,85	16,05
3551	Media partecipanti a iniziative	NR.	32,53	15,54	15,70	15,82	15,88
3552	Incidenza iniziative per ragazzi	%	71,39	81,95	66,38	72,69	74,83
3553	Presenza giovanile	%	16,26	18,64	18,58	18,27	17,64
3554	Presenza giovanile nelle sedi periferiche	%	25,05	34,22	36,93	37,09	35,8
3555	Prestito giovanile	%	37,15	41,13	41,69	41,72	42,61
3556	Prestito giovanile nelle sedi periferiche	%	45,12	51,26	53,54	52,93	53,98
3711	Indice di utilizzazione del prestito (sulle presenze)	NR.	1,10	0,79	0,68	0,64	0,63
3557	Indice di utilizzazione del prestito ragazzi (sulle presenze)	NR.	2,51	1,74	1,53	1,46	1,53
3558	Indice di utilizzazione del prestito adulti (sulle presenze)	NR.	0,82	0,57	0,49	0,46	0,44
3707	Media oraria di presenze	NR.	8,52	18,78	24,38	26,37	26,51
3708	Media oraria di presenze nelle sedi	NR.	7,93	17,44	22,70	24,57	24,75
3709	Media oraria di prestiti	NR.	9,35	14,85	16,60	16,87	16,81
3710	Media oraria di prestiti nelle sedi	NR.	8,71	13,79	15,46	15,72	15,69
5705	Indice della dotazione documentaria (numero volumi pro capite)	NR.	6,57	6,52	6,50	6,58	6,64
5706	Indice di circolazione del patrimonio librario (prestiti per volume)	NR.	0,19	0,29	0,33	0,33	0,33
6361	Percentuale iscritti al prestito bibliotecario sulla popolazione	%	12,57	16,37	18,43	19,04	19,17
5737	Percentuale di rispetto dei termini di conclusione dei procedimenti amministrativi	%	100	100	100	100	100

Codice	comunicazione con l'utenza		2021	2022	2023	2024	2025
3723	Utenti che ricevono newsletter	NR.	10.218	10.398	10.625	9.246	9.030

Codice	biblioteca digitale		2021	2022	2023	2024	2025
4604	Utenti MLOL Trento	NR.	12.164	12.665	13.493	9.872	10.418
4605	Utenti MLOL PAT	NR.	41.019	43.154	46.216	33.178	35.659
6620	Prestito digitale (ebook)	NR.				27.849	26.895
5627	Documenti digitali pubblicati in BDT	NR.	16.073	16.199	16.218	16.418	16.482
5629	Attività formative innovative	NR.	9	7	10	8	5
4603	Incidenza utenti MLOL Trento	%	29,65	29,35	29,2	29,75	29,22
4606	Variazione media degli utenti MLOL	%	5,77	4,12	6,54	-26,84	55,31

I dati relativi alla biblioteca digitale MLOL (cod. 4604-4605-4606) sono variati rispetto al trend degli anni precedenti in quanto dal 2024 sono stati eliminati i dati relativi agli utenti che non hanno effettuato accessi a MLOL negli ultimi 5 anni

Codice	supporto all'utenza		2022	2023	2024	2025
6252	Reference a distanza	NR.	20.853	20.475	18.452	17.201

Cod. 6252: Il dato si riferisce a richieste raccolte on line con telefonate e mail

17.001.130 Biblioteca Bambini - Palazzina Liberty

Codice	apertura		2021	2022	2023	2024	2025
1785	Ore di apertura effettive	Ore	1.466	1.528	1.582	1.596	1.636

Codice	patrimonio bibliografico		2021	2022	2023	2024	2025
1379	Patrimonio bibliografico disponibile agli utenti al 31.12	NR.	22.270	22.500	24.133	24.699	24.279

Codice	presenze		2021	2022	2023	2024	2025
1347	Presenze pubblico	NR.	9.858	21.090	27.149	30.050	31.325

Tutti gli utenti della Biblioteca Bambini - Palazzina Liberty sono conteggiati come ragazzi

Codice	prestiti		2021	2022	2023	2024	2025
1350	Prestiti	NR.	21.154	33.745	37.963	39.276	40.662

Tutti i prestiti della Biblioteca Bambini - Palazzina Liberty sono conteggiati come ragazzi

Codice	strutture		2021	2022	2023	2024	2025
657	Posti disponibili (capacità ricettiva)	NR.	60	60	60	60	60

Codice	accesso a internet		2021	2022	2023	2024	2025
2863	Utilizzo internet	Ore	2	0	4	1	0

Codice	indicatori		2021	2022	2023	2024	2025
3708	Media oraria di presenze nelle sedi	NR.	6,72	13,80	17,16	18,83	19,15
3710	Media oraria di prestiti nelle sedi	NR.	14,43	22,08	24,00	24,61	24,85
3712	Indice di utilizzazione del prestito nelle sedi (sulle presenze)	NR.	2,15	1,60	1,40	1,31	1,30

Codice	supporto all'utenza		2022	2023	2024	2025
6252	Reference a distanza	NR.	993	1.110	1.053	1.070

Cod. 6252: Il dato si riferisce a richieste raccolte on line con telefonate e mail

17.001.200 Via Roma - sede centrale

Codice	apertura		2021	2022	2023	2024	2025
1785	Ore di apertura effettive	Ore	2.895	3.026	2.983	3.034	3.049
Codice	patrimonio bibliografico		2021	2022	2023	2024	2025
1379	Patrimonio bibliografico disponibile agli utenti al 31.12	NR.	604.676	596.695	606.354	613.338	624.015
Codice	presenze		2021	2022	2023	2024	2025
1347	Presenze pubblico	NR.	76.391	167.389	230.363	257.830	268.096
Codice	prestiti		2021	2022	2023	2024	2025
1350	Prestiti	NR.	51.661	75.600	88.745	90.190	90.475
Codice	strutture		2021	2022	2023	2024	2025
657	Posti disponibili (capacità ricettiva)	NR.	277	277	277	277	277
Codice	consultazioni		2021	2022	2023	2024	2025
1360	Richieste di consultazione (da deposito e da sezioni di conservazione e locale)	NR.	4.844	4.888	6.460	7.926	6.576
Codice	accesso a internet		2021	2022	2023	2024	2025
2863	Utilizzo internet	Ore	177	425	424	432	430
Codice	indicatori		2021	2022	2023	2024	2025
3708	Media oraria di presenze nelle sedi	NR.	26,39	55,32	77,23	84,98	87,93
3710	Media oraria di prestiti nelle sedi	NR.	17,84	24,98	29,75	29,73	29,67
3712	Indice di utilizzazione del prestito nelle sedi (sulle presenze)	NR.	0,68	0,45	0,39	0,35	0,34
Codice	supporto all'utenza		2022	2023	2024	2025	
6252	Reference a distanza	NR.	11.276	11.160	10.288	9.156	

Cod. 6252: Il dato si riferisce a richieste raccolte on line con telefonate e mail

17.001.300 Archivio storico

Codice	apertura		2021	2022	2023	2024	2025
1785	Ore di apertura effettive	Ore	1.164	1.136	1.124	1.134	1.124
Codice	strutture		2021	2022	2023	2024	2025
657	Posti disponibili (capacità ricettiva)	NR.	10	10	10	10	10
Codice	consultazioni		2021	2022	2023	2024	2025
1360	Richieste di consultazione (da deposito e da sezioni di conservazione e locale)	NR.	4.199	2.770	3.095	3.046	2.641
Codice	utenti archivio storico		2021	2022	2023	2024	2025
2835	Utenti Archivio storico	NR.	368	326	354	335	264

Sedi periferiche Anno 2025

codice	Descrizione	17.001.030 Sede di V. Clarina, 2/1	17.001.050 Sede dell'Argentario	17.001.060 Sede di Gardolo piazza L. Groff 2	17.001.070 Sede di Meano Via delle Sugarine, 26	17.001.080 Sede di Povo via T. Dall'afior, 5	17.001.090 Sede di Villazzano	17.001.100 Sede di Mattarello P.zza Chiesa	17.001.110 Sede di Ravina via Val Gola	17.001.120 Sede di Sopramonte via di Revolta, 4	17.001.123 Bibliobus
1785	Ore di apertura effettive	1.073,5	1.191,5	1.169,5	1.515	1.211,5	1.094	1.374	1.053	903	489
1347	Presenze pubblico	11.591	25.545	15.107	9.399	11.762	14.217	11.701	9.683	5.573	3.799
2440	di cui presenze adulti	8.343	15.652	10.413	6.178	6.485	9.311	7.461	6.383	3.587	2.182
2441	di cui presenze ragazzi	3.248	9.893	4.694	3.221	5.277	4.906	4.240	3.300	1.986	1.617
1350	Prestiti	9.940	17.799	17.883	10.591	14.447	16.263	15.224	13.959	9.708	8.025
1351	di cui prestiti adulti	5.171	8.380	8.950	4.762	6.473	8.032	6.447	7.059	3.173	3.151
1352	di cui prestiti ragazzi (0-14)	4.769	9.419	8.933	5.829	7.974	8.231	8.777	6.900	6.535	4.874
2863	Utilizzo internet	4	1	46	0	43	0	0	2	0	0
657	Posti disponibili (capacità ricettiva)	51	60	80	50	34	34	55	44	36	0
1379	Patrimonio bibliografico disponibile agli utenti al 31.12	14.661	17.373	25.039	15.756	15.912	18.922	14.197	13.560	8.401	2.334
3712	Indice di utilizzo del prestito nelle sedi (sulle presenze)	0,86	0,7	1,18	1,13	1,23	1,14	1,3	1,44	1,74	2,11
6252	Reference a distanza	798	1.054	1.177	207	668	916	695	1.037	362	61

BIBLIOTECA E ARCHIVIO STORICO

Sede centrale		2021	2022	2023	2024	2025	Scost. 2024/2025
1347	Presenze pubblico	76.391	167.389	230.363	257.830	268.096	4%
1350	Prestiti	51.661	75.600	88.745	90.190	90.475	0%

Biblioteca bambini - Palazzina Liberty		2021	2022	2023	2024	2025	Scost. 2024/2025
1347	Presenze pubblico	9.858	21.090	27.149	30.050	31.325	4%
1350	Prestiti	21.154	33.745	37.963	39.276	40.662	4%

dati complessivi sedi periferiche		2021	2022	2023	2024	2025	Scost. 2024/2025
1347	Presenze pubblico	47.471	90.100	112.847	119.719	118.377	-1%
1350	Prestiti	74.006	110.855	125.455	131.391	133.839	2%

Sede di V.Clarina, 2/1		2021	2022	2023	2024	2025	Scost. 2024/2025
1347	Presenze pubblico	4.048	8.004	9.741	11.480	11.591	1%
1350	Prestiti	5.934	8.686	9.329	10.164	9.940	-2%

Sede dell'Argentario		2021	2022	2023	2024	2025	Scost. 2024/2025
1347	Presenze pubblico	7.975	17.564	24.296	24.988	25.545	2%
1350	Prestiti	9.551	15.078	17.620	18.970	17.799	-6%

Sede di Gardolo piazza L.Groff 2		2021	2022	2023	2024	2025	Scost. 2024/2025
1347	Presenze pubblico	6.386	15.157	16.431	19.066	15.107	-21%
1350	Prestiti	10.921	16.610	16.328	19.139	17.883	-7%

Sede di Meano Via delle Sugarine, 26		2021	2022	2023	2024	2025	Scost. 2024/2025
1347	Presenze pubblico	3.367	6.016	8.558	9.399	9.399	0%
1350	Prestiti	5.574	8.951	11.029	11.361	10.591	-7%

Sede di Povo via T. Dallafior,5		2021	2022	2023	2024	2025	Scost. 2024/2025
1347	Presenze pubblico	4.314	10.715	12.513	12.774	11.762	-8%
1350	Prestiti	6.883	11.632	13.118	14.129	14.447	2%

Sede di Villazzano		2021	2022	2023	2024	2025	Scost. 2024/2025
1347	Presenze pubblico	6.612	10.250	11.379	11.755	14.217	21%
1350	Prestiti	10.779	15.662	17.444	15.197	16.263	7%

Sede di Mattarello P.zza Chiesa		2021	2022	2023	2024	2025	Scost. 2024/2025
1347	Presenze pubblico	5.703	9.020	12.451	12.626	11.701	-7%
1350	Prestiti	8.799	12.816	14.944	15.438	15.224	-1%

Sede di Ravina via Val Gola		2021	2022	2023	2024	2025	Scost. 2024/2025
1347	Presenze pubblico	5.698	6.382	9.371	9.686	9.683	0%
1350	Prestiti	9.282	10.536	12.926	13.009	13.959	7%

Sede di Sopramonte via di Revolta, 4		2021	2022	2023	2024	2025	Scost. 2024/2025
1347	Presenze pubblico	2.025	3.239	3.887	4.224	5.573	32%
1350	Prestiti	4.013	5.007	5.752	6.024	9.708	61%

Bibliobus		2021	2022	2023	2024	2025	Scost. 2024/2025
1347	Presenze pubblico	1.343	3.753	4.220	3.721	3.799	2%
1350	Prestiti	2.270	5.877	6.965	7.960	8.025	1%