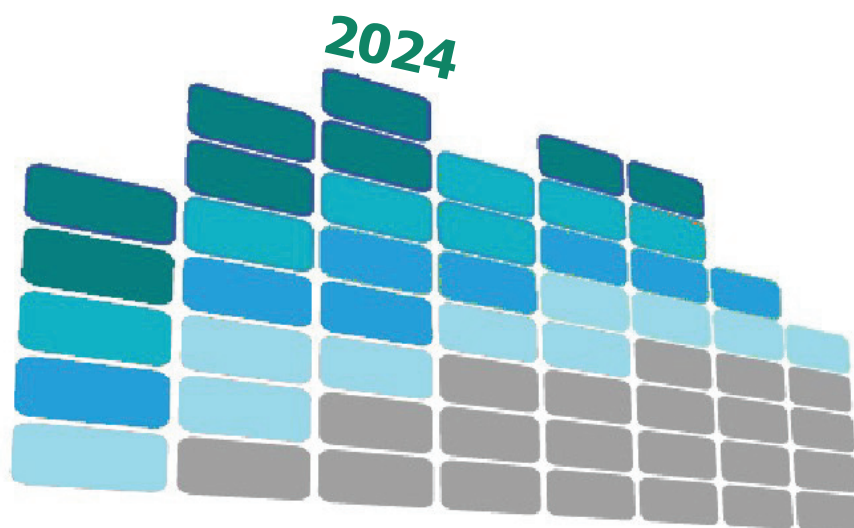


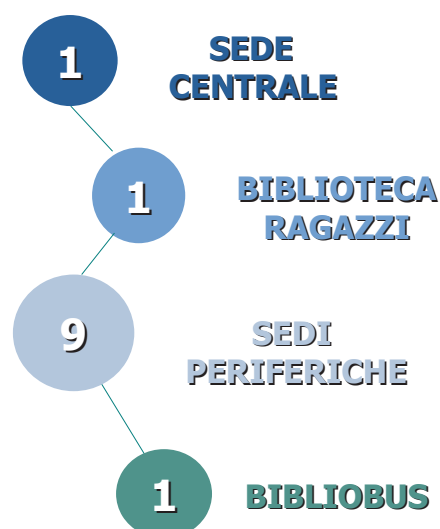
Biblioteca



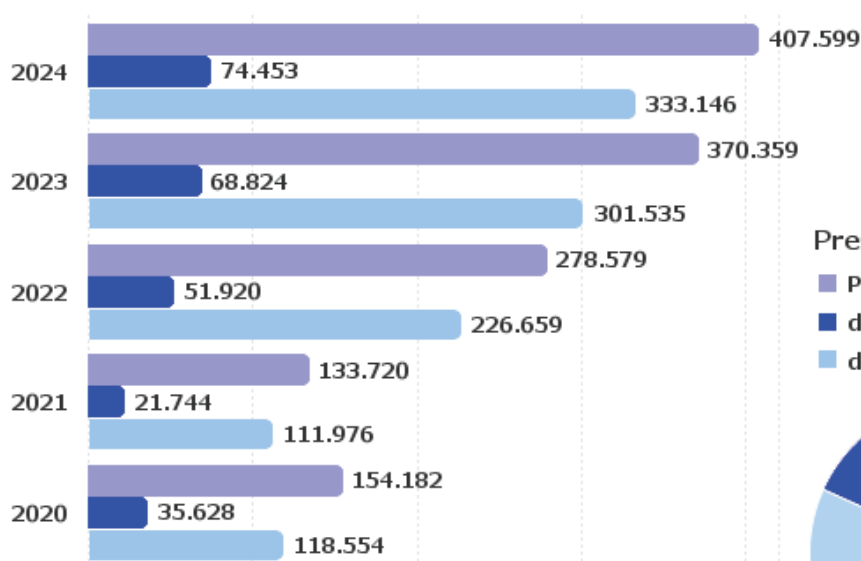
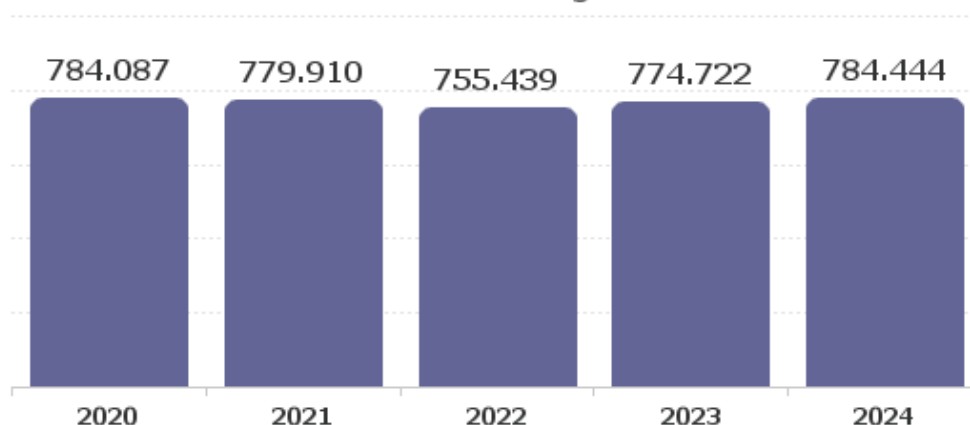
Biblioteca

Il servizio di Biblioteca e di Archivio storico fornisce l'accesso alla **conoscenza** e all'informazione, al servizio pubblico di **lettura**, documentazione, aggiornamento e **studio**. Mette a disposizione, oltre ad un patrimonio librario e documentale consistente, anche spazi per la lettura e la consultazione ed organizza eventi ed iniziative per promuovere la lettura e la conoscenza.

Svolge un **ruolo sovraterritoriale** del sistema bibliotecario della città: un servizio ai residenti ma anche ai numerosi studenti provenienti da altri comuni trentini o da altre regioni.

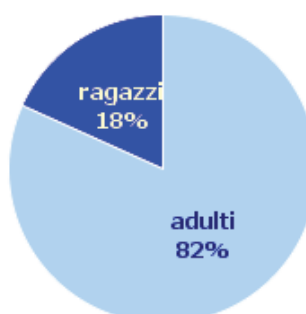


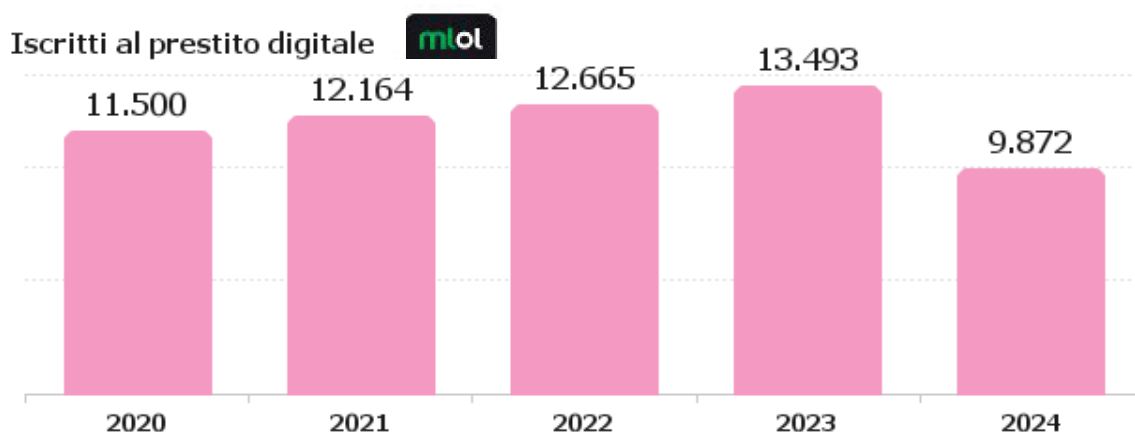
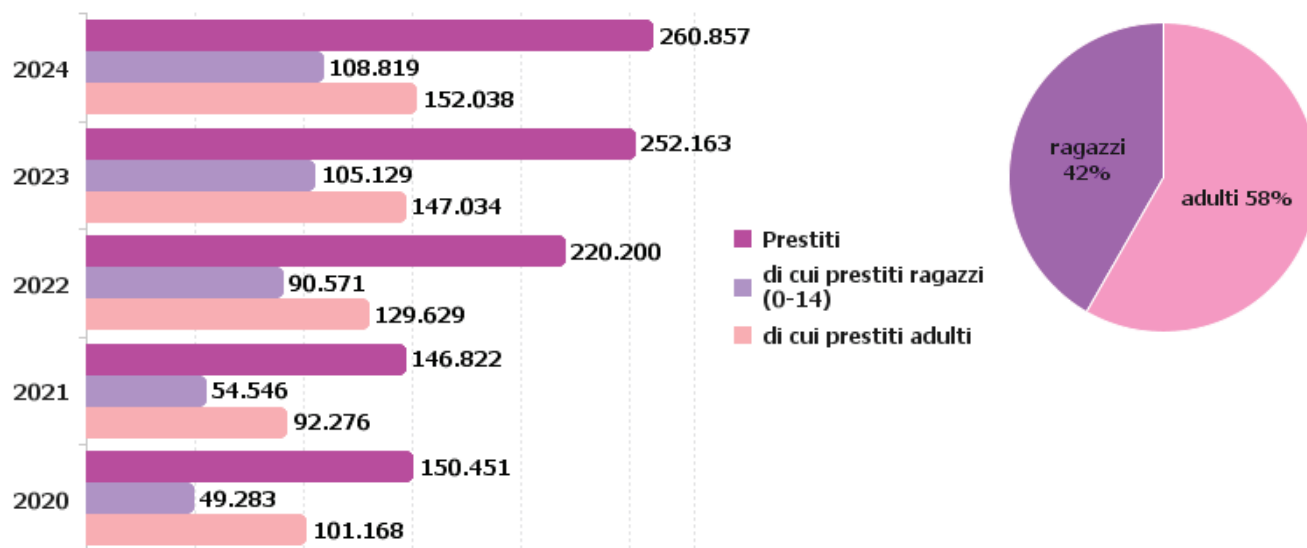
Patrimonio bibliografico



Presenze in biblioteca

■ Presenze pubblico
■ di cui presenze ragazzi
■ di cui presenze adulti





Alcuni dati ed indicatori:

3,42 **Indice di frequenza** del sistema bibliotecario sulla popolazione (media nazionale: **0,98**)

791 Posti nel sistema bibliotecario

6,6 Posti ogni 1.000 abitanti (media nazionale: **4**)

2,19 **Indice di prestito** del sistema bibliotecario sulla popolazione (media nazionale: **0,96**)

16.592 Ore di servizio bibliotecario

19% **Indice di impatto** (iscritti) al sistema bibliotecario sulla popolazione (media nazionale: **15,2%**)

15.205 Testi in lingua straniera

6,6 **Indice di dotazione** (patrimonio) per abitante (media nazionale: **4 vol. pro-capite**)

1.538 Iniziative organizzate in biblioteca

24.332 Partecipanti a iniziative

Le Sedi principali

	2022	2023	2024	Costo struttura		
Sede centrale	167.389	230.363	257.830	Presenze	€ 3.246.686	Archivio storico € 445.051
	75.600	88.745	90.190	Prestiti		
		277		Posti		
Biblioteca bambini	21.090	27.149	30.050	Presenze	€ 358.374	
	33.745	37.963	39.276	Prestiti		
		60		Posti		

Le Sedi periferiche

	2022	2023	2024	Costo struttura	
Sede di Clarina	8.004	9.741	11.480	Presenze	€ 122.240
	8.686	9.329	10.164	Prestiti	
		51		Posti	
Sede dell' Argentario	17.564	24.296	24.988	Presenze	€ 172.074
	15.078	17.620	18.970	Prestiti	
		60		Posti	
Sede di Gardolo	15.157	16.431	19.066	Presenze	€ 179.464
	16.610	16.328	19.139	Prestiti	
		80		Posti	
Sede di Meano	6.016	8.558	9.399	Presenze	€ 52.323
	8.951	11.029	11.361	Prestiti	
		50		Posti	
Sede di Povo	10.715	12.513	12.774	Presenze	€ 69.605
	11.632	13.118	14.129	Prestiti	
		34		Posti	
Sede di Villazzano	10.250	11.379	11.755	Presenze	€ 53.898
	15.662	17.444	15.197	Prestiti	
		34		Posti	
Sede di Mattarello	9.020	12.451	12.626	Presenze	€ 74.319
	12.816	14.944	15.438	Prestiti	
		55		Posti	
Sede di Ravina	6.382	9.371	9.686	Presenze	€ 85.355
	10.536	12.926	13.009	Prestiti	
		44		Posti	
Sede di Sopramonte	3.239	3.887	4.224	Presenze	€ 81.397
	5.007	5.752	6.024	Prestiti	
		36		Posti	
Bibliobus	3.753	4.220	3.721	Presenze	€ 34.339
	5.877	6.965	7.960	Prestiti	

COSTI E PROVENTI

Oltre a costi di personale e di funzionamento degli uffici, in cui nella voce acquisti sono compresi gli quelli per libri, riviste e documenti per il servizio bibliotecario, si rilevano tra le prestazioni di servizi i costi riferiti all'esternalizzazione dei servizi front office bibliotecario.

	2022	2023	2024
Personale	2.358.182	2.492.120	2.865.327
Acquisto di materie prime e/o beni di consumo	177.826	169.162	170.835
Prestazioni di servizi	1.116.158	1.176.601	1.241.018
Trasferimenti correnti	830		
Utilizzo di beni terzi	69.674	64.130	63.399
Oneri diversi della gestione	167.636	214.779	204.565
Sopravvenienze passive	26.534	10.197	25
COSTI TOTALI	3.916.839	4.126.989	4.545.169
Ammortamento di immobilizzazioni materiali	396.310	450.851	429.956
COSTI TOTALI CON AMMORTAMENTI	4.313.149	4.577.841	4.975.125

Le entrate si compongono prevalentemente da trasferimenti provinciali per il rimborso delle spese sostenute per la cura della bibliografia trentina.

Nel 2023, dopo la revisione del patrimonio bibliografico al fine di renderlo più adeguato ai bisogni degli utenti, non è stata effettuata la vendita del materiale bibliografico con la conseguente diminuzione dei ricavi dalla vendita di beni.

	2022	2023	2024
Trasferimenti correnti	590.672	561.937	552.343
Proventi da rimborsi	57	5.859	17.461
Ricavi dalla vendita di servizi	1.093	1.815	1.847
Ricavi dalla vendita di beni	33.846	255	12.833
Proventi derivanti dall'attività di controllo di irregolarità e illeciti	5.418	6.134	7.129
PROVENTI TOTALI	631.086	576.000	591.612

Alcuni indicatori

