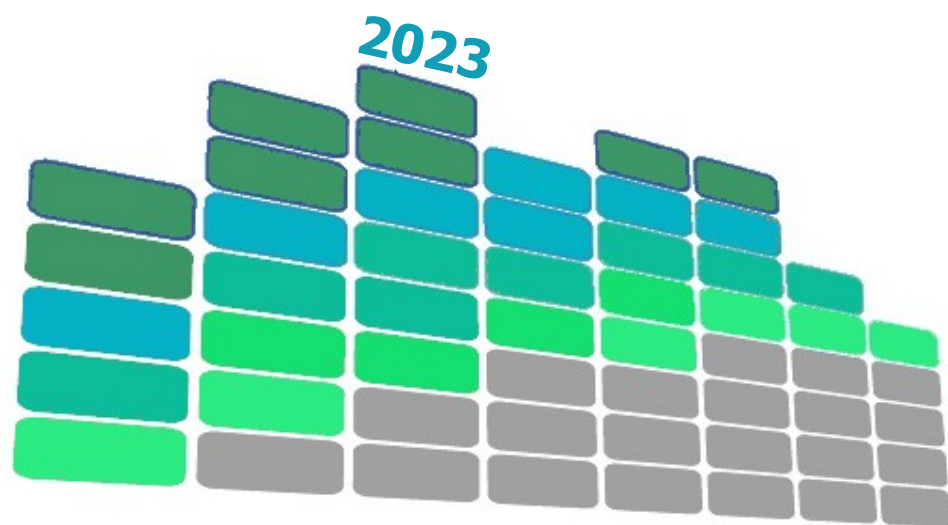


Biblioteca



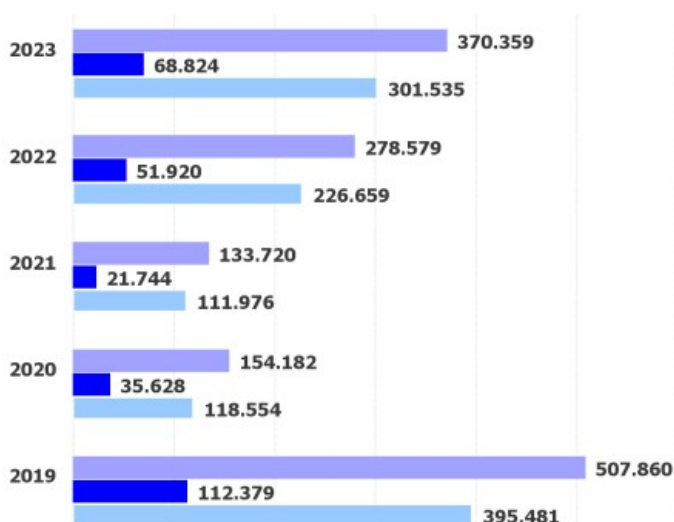
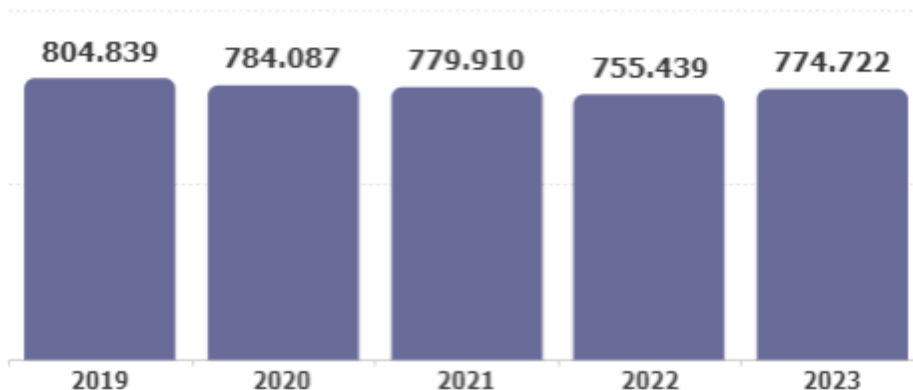
Biblioteca

Il servizio di Biblioteca e di Archivio storico fornisce l'accesso alla **conoscenza** e all'informazione, al servizio pubblico di **lettura**, documentazione, aggiornamento e **studio**. Mette a disposizione, oltre ad un patrimonio librario e documentale consistente, anche spazi per la lettura e la consultazione ed organizza eventi ed iniziative per promuovere la lettura e la conoscenza.

Svolge un **ruolo sovraterritoriale** del sistema bibliotecario della città: un servizio ai residenti ma anche ai numerosi studenti provenienti da altri comuni trentini o da altre regioni.

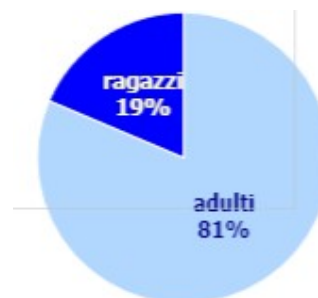


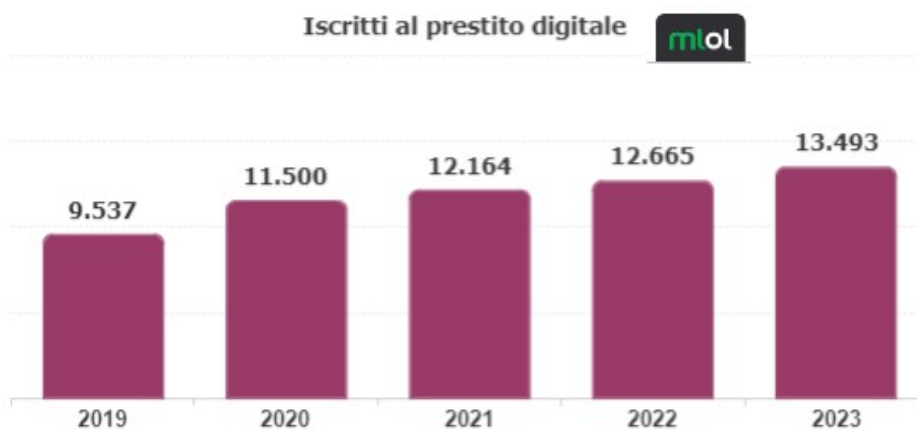
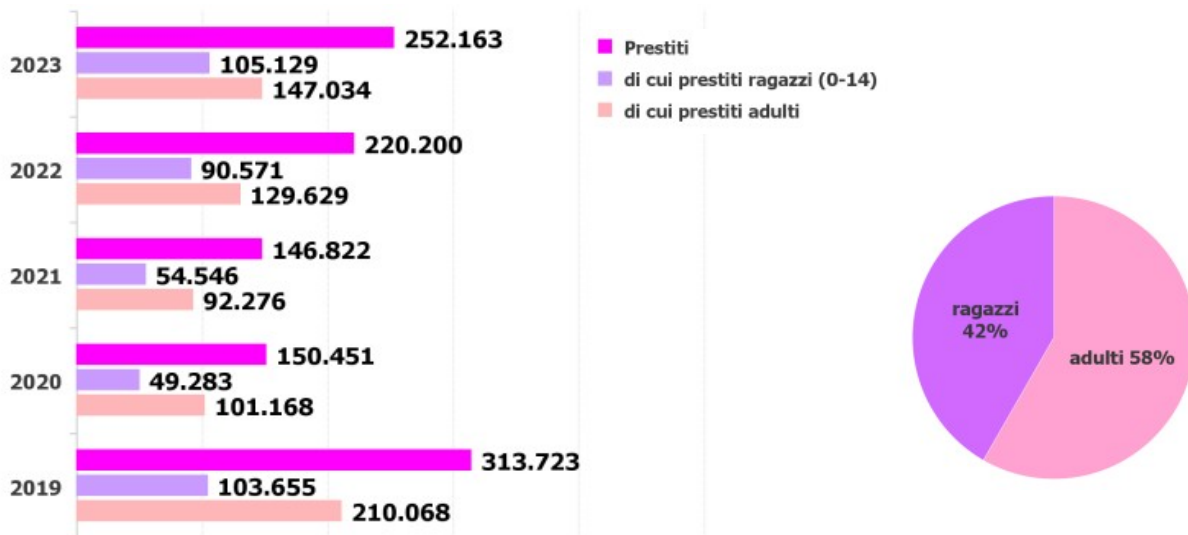
Patrimonio bibliografico



Presenze in biblioteca

- Presenze pubblico
- di cui presenze ragazzi
- di cui presenze adulti





Qualche indicatore:

3,11	Indice di frequenza al sistema bibliotecario sulla popolazione (media nazionale: 0,98)	791 Posti nel sistema bibliotecario
2,12	Indice di prestito al sistema bibliotecario sulla popolazione (media nazionale: 0,96)	6,6 Posti ogni 1.000 abitanti (media nazionale: 4)
18,4%	Indice di impatto (iscritti) al sistema bibliotecario sulla popolazione (media nazionale: 15,2%)	16.315 Ore di servizio bibliotecario
6,5 vol. pro capite	Indice di dotazione (patrimonio) per abitante (media nazionale: 4 vol. pro-capite)	14.468 Testi in lingua straniera
		1.285 Iniziative organizzate in biblioteca
		20.173 Partecipanti a iniziative

Le Sedi principali

	2021	2022	2023		Costo struttura
Sede centrale	76.391	167.389	230.363	Presenze	€ 2.888.566
	51.661	75.600	88.745	Prestiti	
	277	277	277	Posti	
				Archivio storico	€ 430.338

	2021	2022	2023		Costo struttura
Biblioteca bambini	9.858	21.090	27.149	Presenze	€ 365.846
	21.154	33.745	37.963	Prestiti	
		60		Posti	

Le Sedi periferiche

	2021	2022	2023		Costo struttura
Sede di Clarina	4.048	8.004	9.741	Presenze	€ 140.786
	5.934	8.686	9.329	Prestiti	
	51	51	51	Posti	
Sede dell' Argentario	7.975	17.564	24.296	Presenze	€ 174.032
	9.551	15.078	17.620	Prestiti	
	60	60	60	Posti	
Sede di Gardolo	6.386	15.157	16.431	Presenze	€ 176.390
	10.921	16.610	16.328	Prestiti	
	80	80	80	Posti	
Sede di Meano	3.367	6.016	8.558	Presenze	€ 39.210
	5.574	8.951	11.029	Prestiti	
	50	50	50	Posti	
Sede di Povo	4.314	10.715	12.513	Presenze	€ 68.694
	6.883	11.632	13.118	Prestiti	
	34	34	34	Posti	
Sede di Villazzano	6.612	10.250	11.379	Presenze	€ 52.629
	10.779	15.662	17.444	Prestiti	
	34	34	34	Posti	
Sede di Mattarello	5.703	9.020	12.451	Presenze	€ 61.473
	8.799	12.816	14.944	Prestiti	
	55	55	55	Posti	
Sede di Ravina	5.698	6.382	9.371	Presenze	€ 81.911
	9.282	10.536	12.926	Prestiti	
	44	44	44	Posti	
Sede di Sopramonte	2.025	3.239	3.887	Presenze	€ 75.994
	4.013	5.007	5.752	Prestiti	
	36	36	36	Posti	
Bibliobus	1.343		4.220	Presenze	€ 21.935
	2.270		6.965	Prestiti	

COSTI E PROVENTI

Oltre a costi di personale e di funzionamento degli uffici, in cui nella voce acquisti sono compresi gli quelli per libri, riviste e documenti per il servizio bibliotecario, si rilevano tra le prestazioni di servizi i costi riferiti all'esternalizzazione dei servizi front office bibliotecario.

	2021	2022	2023
Personale	€ 2.328.313	€ 2.357.376	€ 2.492.084
Acquisto di beni e materie prime	€ 124.277	€ 177.826	€ 169.162
Prestazioni di servizi	€ 990.172	€ 1.116.158	€ 1.176.601
Trasferimenti correnti	€ 27.875	€ 830	
Utilizzo di beni terzi	€ 69.674	€ 69.674	€ 64.130
Oneri diversi della gestione	€ 155.887	€ 167.581	€ 214.776
Sopravvenienze passive	€ 6.804	€ 26.534	€ 10.197
COSTI TOTALI	€ 3.703.001	€ 3.915.978	€ 4.126.951
Ammortamenti	€ 395.065	€ 396.310	€ 450.851
COSTI TOTALI CON AMMORTAMENTI	€ 4.098.066	€ 4.312.288	€ 4.577.802

Le entrate si compongono prevalentemente da trasferimenti provinciali per il rimborso delle spese sostenute per la cura della bibliografia trentina.

Nel 2023, dopo la revisione del patrimonio bibliografico al fine di renderlo più adeguato ai bisogni degli utenti, non è stata effettuata la vendita del materiale bibliografico con la conseguente diminuzione dei ricavi dalla vendita di beni.

	2021	2022	2023
Trasferimenti correnti	€ 599.683	€ 590.672	€ 561.937
Proventi da rimborsi	€ 93	€ 57	€ 5.859
Ricavi dalla vendita di servizi	€ 1.416	€ 1.093	€ 1.815
Ricavi dalla vendita di beni	€ 20.060	€ 33.846	€ 255
Proventi da attività di controllo di irregolarità e illeciti	€ 2.068	€ 5.418	€ 6.134
PROVENTI TOTALI	€ 623.319	€ 631.086	€ 576.000

Alcuni indicatori

